



ভূমি মন্ত্রণালয়
গণপ্রজাতন্ত্রী বাংলাদেশ সরকার

ল্যান্ড সার্ভিস গেটওয়ে

ব্যাবহারকারী নির্দেশিকা
নাগরিক প্যানেল

সর্বশেষ আপডেট: ১১-১২-২০২৬

Prepared By:



Mysoft Heaven (BD) Ltd
A complete IT solution

সূচিপত্র

১ নাগরিক নিবন্ধনঃ.....	3
২ ওটিপি ভেরিফিকেশনঃ.....	5
৩ পাসওয়ার্ড সেটঃ.....	6
৪ এলএসজি ড্যাশবোর্ডঃ.....	7
৫ এনআইডি ভেরিফাইঃ.....	7
৬ প্রোফাইল আপডেটঃ.....	10
৭ ভূমিসেবা সমূহঃ.....	11

১ নাগরিক নিবন্ধনঃ

নাগরিক ব্রাউজার ওপেন করে <https://land.gov.bd/> প্রদত্ত লিংক দ্বারা এলএসজি পোর্টালে প্রবেশ করবে।

ভূমি মন্ত্রণালয়
সমসংস্করণ বাংলাদেশ সরকার

সোমবার, ১৯ কার্তিক ১৪০১, ৪ নভেম্বর ২০২৪

বাং EN

পরীক্ষামূলক সংস্করণ

হোম আমাদের সম্পর্কে জ্ঞাতব্য নির্দেশিকা লগইন

অটোমেশন ভূমি ব্যবস্থাপনার
সমন্বিত সফটওয়্যার

ভূমি সংক্রান্ত সহায়তার জন্য
কল করুন

১৬১২২

অভিযোগ/প্রতিকার ব্যবস্থার জন্য
grs@cabinet.gov.bd

ভূমি সংক্রান্ত সেবা

মিউটেশন

ভূমি উন্নয়ন কর

ভূমি রেকর্ড ও ম্যাপ

ভূমি অধিগ্রহণ ও হুকুমদখল

ইজারা ও বন্দোবস্ত

ভূমি প্রশাসন ব্যবস্থাপনা

ভূমি রাজস্ব মামলা

ভূমি তথ্য ব্যাংক

চিত্রঃ-১ এলএসজি হোমপেজ

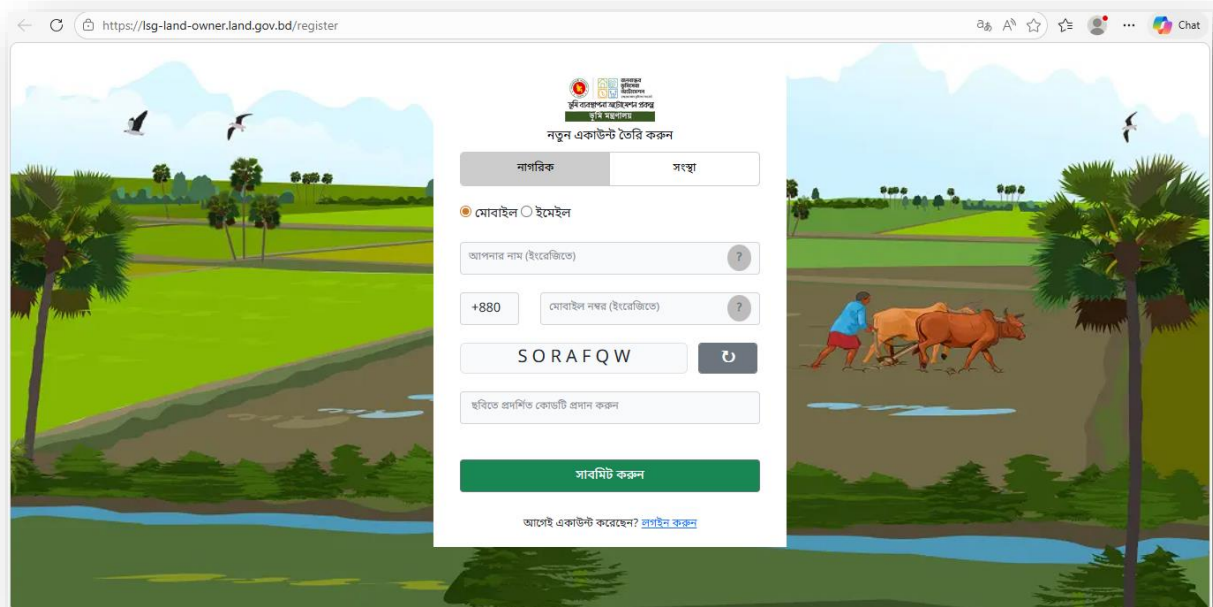
নাগরিক সেবা কর্ণারে ক্লিক করলে নাগরিক লগইন ফরম চলে আসবে। নতুন নাগরিক



নিবন্ধন করতে রেজিস্ট্রেশন করুন অপশনে ক্লিক করতে হবে।

চিত্রঃ-২ লগইন পেজ

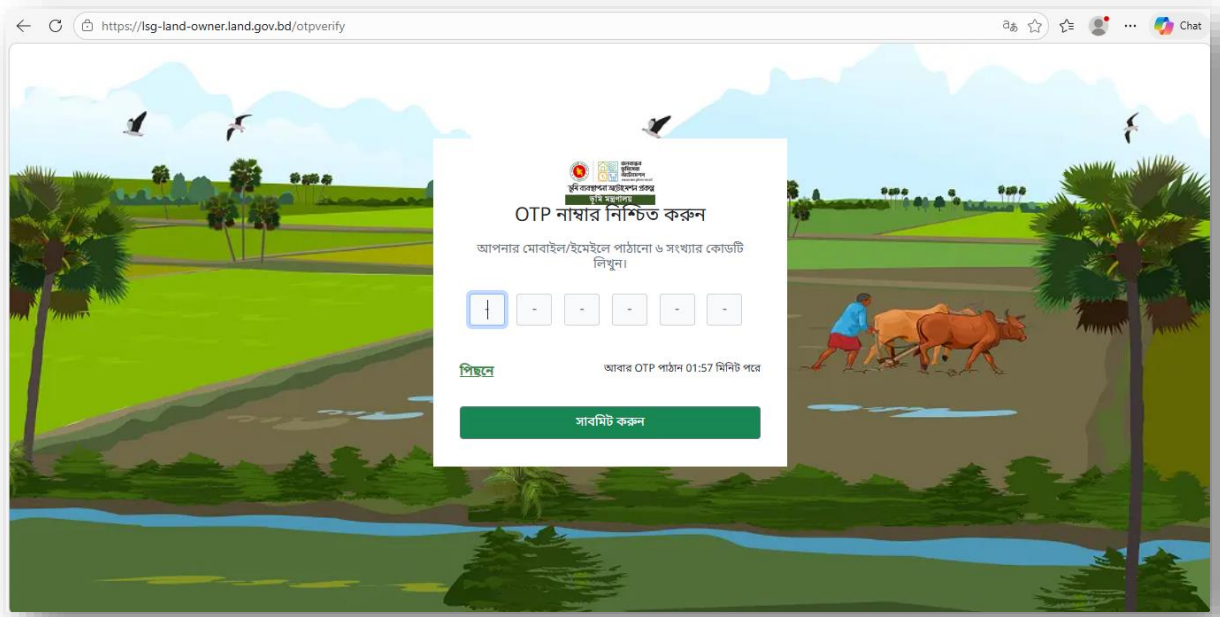
রেজিস্ট্রেশন ফরমে মোবাইল অথবা ইমেইল নির্বাচন করে ইংরেজিতে নাগরিকের নাম, মোবাইল নম্বর, একাউন্টের ধরণ এবং সঠিক ক্যাপচা প্রদান করে রেজিস্ট্রেশন করুন অপশনে ক্লিক করতে হবে।



চিত্রঃ-৩ রেজিস্ট্রেশন পেজ

২ ওটিপি ভেরিফিকেশনঃ

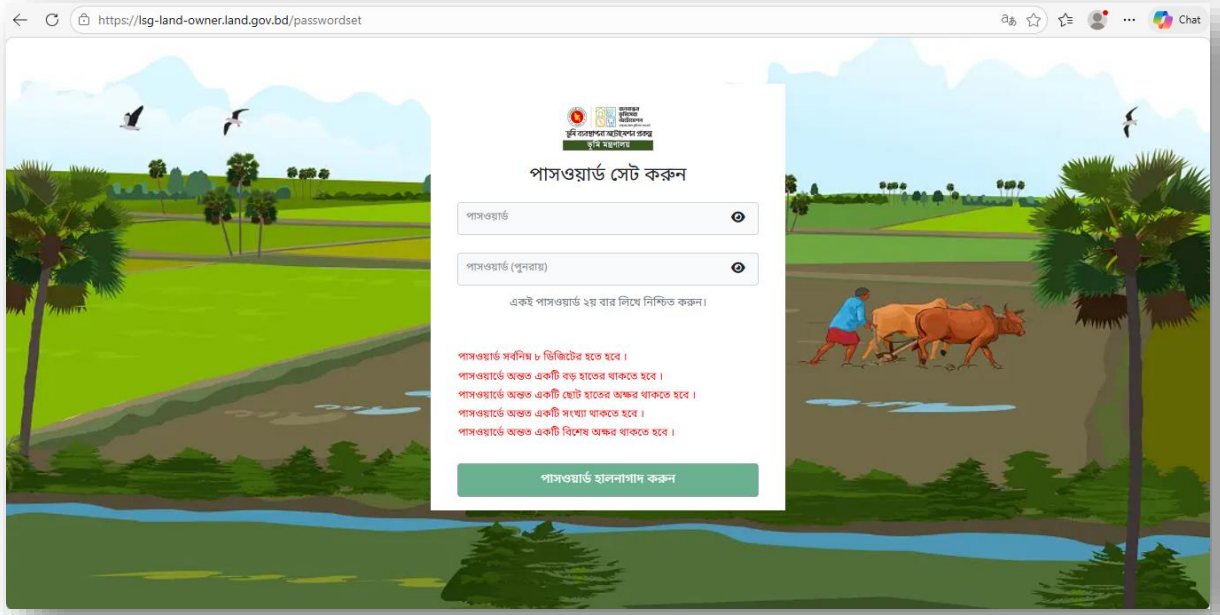
নিবন্ধনে ব্যবহৃত মোবাইল অথবা ই-মেইলে একটি ওটিপি কোড প্রেরণ করা হবে, উক্ত কোডটি লিখে সাবমিট বাটনে ক্লিক করতে হবে।



চিত্রঃ-৪ ওটিপি সাবমিট

৩ পাসওয়ার্ড সেট:

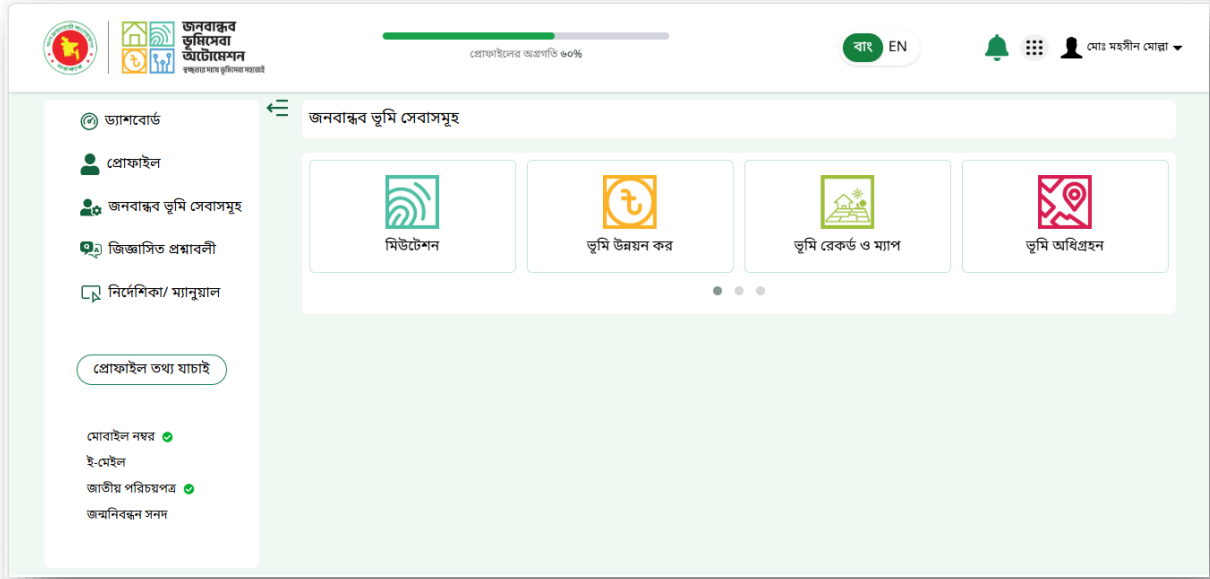
সর্বনিম্ন ৮ সংখ্যার পাসওয়ার্ড ২বার লিখে পাসওয়ার্ড হালনাগাদ করুন অপশনে ক্লিক করতে হবে।



চিত্র:-৫ পাসওয়ার্ড সেট

৪ এলএসজি ড্যাশবোর্ড:

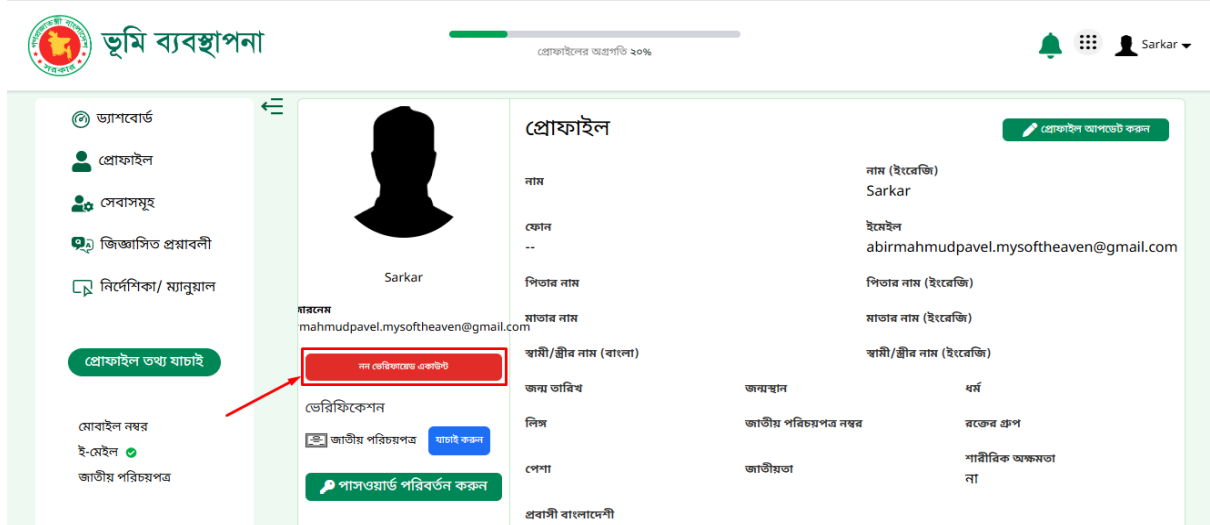
পাসওয়ার্ড হালনাগাদের পর নিম্নলিখিত ড্যাশবোর্ড আসবে।



চিত্রঃ-৬ এলএসজি ড্যাশবোর্ড

৫ এনআইডি ভেরিফাই:

এনআইডি'র তথ্য আপডেট করতে ড্যাশবোর্ড থেকে প্রোফাইল অপশনে ক্লিক করতে হবে। পরবর্তী পেজে স্ক্রল করে নিচে প্রোফাইল আপডেট করুন অপশন চলে আসবে।



চিত্রঃ-৭ এলএসজি প্রোফাইল।

জাতীয় পরিচয় পত্র যাচাই করুন অপশনে ক্লিক করে প্রয়োজনীয় তথ্য দিয়ে আপডেট করুন বাটনে ক্লিক করতে হবে।

The image displays two screenshots of the 'স্মার্ট ভূমি ব্যবস্থাপনা' (Smart Land Management) web portal. The top screenshot shows the user's profile page with a 'জাতীয় পরিচয়পত্র' (National ID) field highlighted in red. A red arrow points to the 'আপডেট করুন' (Update) button. The bottom screenshot shows a modal form for updating the National ID, with the 'জাতীয় পরিচয়পত্র নম্বর (ইংরেজি)' (National ID Number in English) field highlighted in red. Red arrows point to the 'দিন' (Day), 'মাস' (Month), and 'বছর' (Year) dropdown menus, and the 'আপডেট করুন' (Update) button.

চিত্রঃ-৮ এনআইডি'র তথ্য আপডেট।

উপরে উল্লেখিত নামগুলো নিচের বক্সে লিখে হালনাগাদ এবং যাচাই বাটনে ক্লিক করলে এনআইডি'র তথ্য আপডেট/একাউন্ট ভেরিফাই হয়ে যাবে।

The screenshot shows the 'Smart Land Management' portal interface. A modal window titled 'জাতীয় পরিচয়পত্রের তথ্য' (National ID Card Information) is open, allowing users to update their details. The form contains the following fields:

- আপনার নাম : MD. EKRAMUL HASAN SHAWON
- আপনার পিতার নাম : মোঃ বদরুল আমিন বাদল
- আপনার ঠিকার নাম : ইতি বেগম
- MD. EKRAMUL HASAN SHAWON
- মোঃ বদরুল আমিন বাদল
- ইতি বেগম

A red box highlights the 'সংরক্ষণ এবং যাচাই' (Save and Verify) button at the bottom right of the modal. Red arrows point to the 'আপনার নাম', 'আপনার পিতার নাম', and 'আপনার ঠিকার নাম' fields.

চিত্রঃ-৯ এনআইডি'র তথ্য হালনাগাদ।

৬ প্রোফাইল আপডেট:

প্রোফাইলের তথ্য আপডেট করতে প্রোফাইল আপডেট করুন বাটনে ক্লিক করে প্রয়োজনীয় সকল তথ্য দিয়ে হালনাগাদ করুন বাটনে ক্লিক করে প্রোফাইলের তথ্য আপডেট করতে হবে।

স্মার্ট ভূমি ব্যবস্থাপনা

প্রোফাইল আপডেট করুন

প্রোফাইল

নাম (ইংরেজি): MD. EKRAMUL HASAN SHAWON

ইমেইল: hasan01mebed@gmail.com

তারিখ: 1996-12-01

জন্মস্থান: জন্মস্থান

বর্ষ: বাছাই করুন

জিলা: বাছাই করুন

জাতীয় পরিচয়পত্র নম্বর (ইংরেজি): 6907694464

বর্তমান ঠিকানা: বাছাই করুন

পেশা: আপনার পেশা

জাতীয়তা: আপনার জাতীয়তা

পারিবারিক অক্ষমতা: হ্যাঁ না

বর্তমান ঠিকানা:

স্থায়ী ঠিকানা:

স্বত্বস্বত্ব

বর্তমান ঠিকানা:

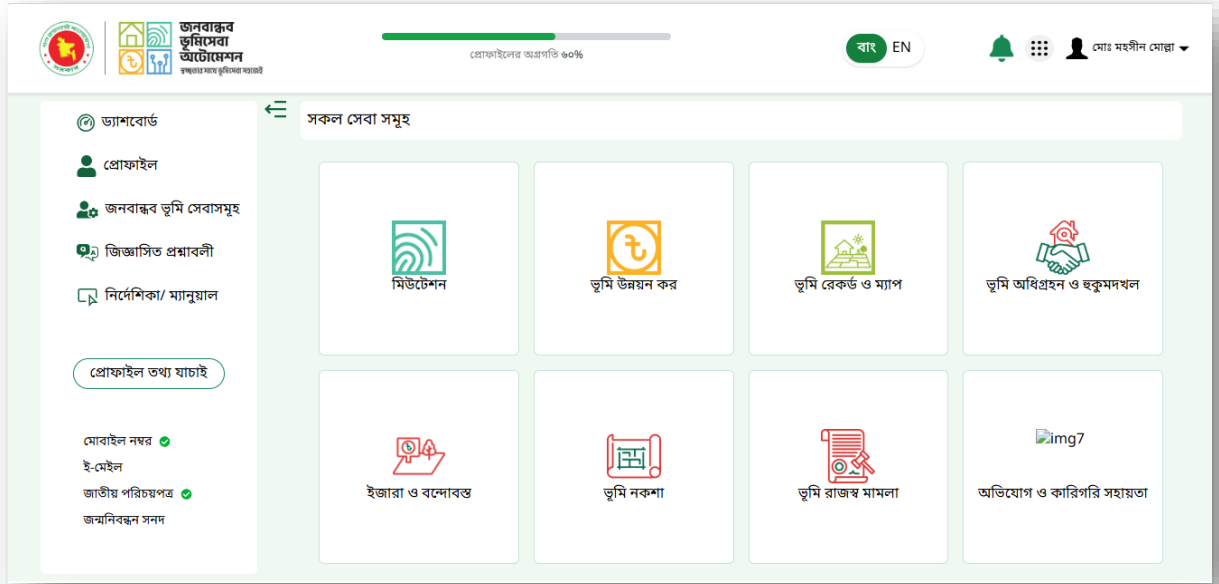
স্থায়ী ঠিকানা:

প্রোফাইল আপডেট করুন

চিত্রঃ-১০ প্রোফাইলের তথ্য আপডেট।

৭ ভূমিসেবা সমূহঃ

সেবা সমূহতে ক্লিক করে নাগরিক তার প্রয়োজনীয় সেবা গ্রহণের জন্য নির্দিষ্ট সেবা নির্বাচন করতে পারবে।



চিত্রঃ-১১ ভূমিসেবা সমূহ

ধন্যবাদ!!